


TECHNICAL SHEET

LEVEL





Inspiration



5007 Level, side table

Design by byKATO



AL Lava grey



AW White

Beskrivelse/Description/Beschreibung

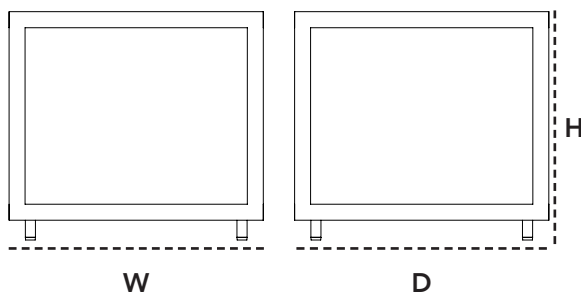
Level er et minimalistisk og tidløst bord designet af designduoen ByKato. Level kan anvendes som sidebord eller sofabord. Som navnet Level angiver, har bordet mere end ét niveau, så det kan bruges som bord, men har også mulighed for opbevaring eller dekoration på den nederste bordplade. Level er tilgængelig i en ramme i lava grå eller hvid pulverlakeret aluminium og med en bordplade i enten certificeret teak træ eller beton.

Level is a minimalist and timeless table designed by the design duo ByKATO. Level is available as a side table or a coffee table. As the name Level indicates, the table has more than one level, so it can be used as a table but at the same time it also offers the possibility for storage or decoration at the lower table top. Level is available in a frame in lava grey or white powder coated aluminium and with a certified teak or a concrete table top.

Level ist ein minimalistischer, zeitloser Beistelltisch, der von dem Duo ByKato entworfen wurde. Level ist als Beistell- oder Couchtisch erhältlich. Es steckt bereits im Namen: Als Tisch hat Level gleich mehrere Dimensionen, denn die untere Ebene kann auch als Ablage oder für Deko verwendet werden. Level ist mit einem Alurahmen erhältlich, der entweder Lavagrau oder Weiß pulverlackiert ist. Die Tischplatte besteht aus zertifiziertem Teakholz oder aus Beton.

Dimensioner/Dimensions/Dimensionen

W	48cm	18.9"
D	48cm	18.9"
H	42cm	16.5"
Wgt	4,58kg	10.1lbs



Bordplade/Table top/Tischplatte

T Teak	P5007 Teak	TII Light grey	P5007 Ceramic
W	46,5cm 18.3"	W	46,5cm 18.3"
D	46,5cm 18.3"	D	46,5cm 18.3"
Wgt	4,09kg 9.10lbs	Wgt	8,98kg 19.80lbs

5008 Level, coffee table

Design by byKATO



AL Lava grey



AW White

Beskrivelse/Description/Beschreibung

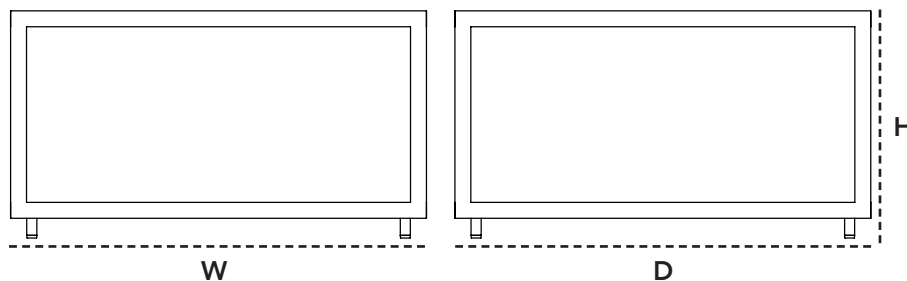
Level er et minimalistisk og tidløst bord designet af designduoen ByKato. Level kan anvendes som sidebord eller sofabord. Som navnet Level angiver, har bordet mere end ét niveau, så det kan bruges som bord, men har også mulighed for opbevaring eller dekoration på den nederste bordplade. Level er tilgængelig i en ramme i lava grå eller hvid pulverlakeret aluminium og med en bordplade i enten certificeret teak træ eller beton.

Level is a minimalist and timeless table designed by the design duo ByKATO. Level is available as a side table or a coffee table. As the name Level indicates, the table has more than one level, so it can be used as a table but at the same time it also offers the possibility for storage or decoration at the lower table top. Level is available in a frame in lava grey or white powder coated aluminium and with a certified teak or a concrete table top.


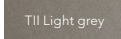
Level ist ein minimalistischer, zeitloser Couchtisch, der von dem Duo ByKato entworfen wurde. Level ist als Beistell- oder Couchtisch erhältlich. Es steckt bereits im Namen: Als Tisch hat Level gleich mehrere Dimensionen, denn die untere Ebene kann auch als Ablage oder für Deko verwendet werden. Level ist mit einem Alurahmen erhältlich, der entweder Lavagrau oder Weiß pulverlackiert ist. Die Tischplatte besteht aus zertifiziertem Teakholz oder aus Beton.

Dimensioner/Dimensions/Dimensionen

W	79cm	31.1"
D	79cm	31.1"
H	42cm	16.5"
Wgt	6,9kg	15.41lbs



Bordplade/Table top/Tischplatte

	P5008 Teak		P5008 Ceramic		
	W	77cm 30.3"		W	77cm 30.3"
	D	77cm 30.3"		D	77cm 30.3"
	Wgt	11,5kg 25.4lbs		Wgt	23kg 50.8lbs

5009 Level, coffee table, rectangular

Design by byKATO



AL Lava grey



AW White

Beskrivelse/Description/Beschreibung

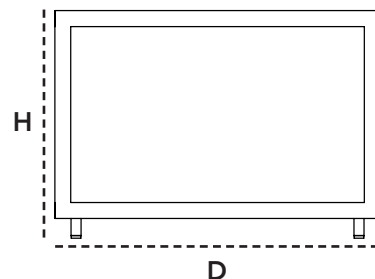
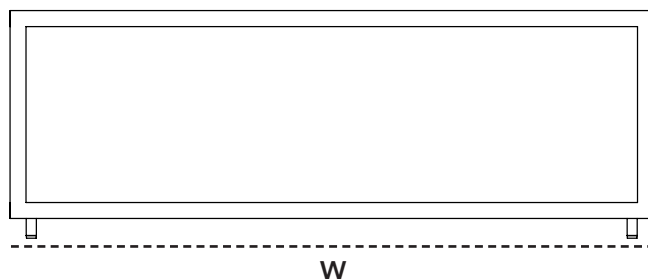
Level er et minimalistisk og tidløst bord designet af designduoen ByKato. Level kan anvendes som sidebord eller sofabord. Som navnet Level angiver, har bordet mere end ét niveau, så det kan bruges som bord, men har også mulighed for opbevaring eller dekoration på den nederste bordplade. Level er tilgængelig i en ramme i lava grå eller hvid pulverlakeret aluminium og med en bordplade i enten certificeret teak træ eller beton.

Level is a minimalistic and timeless table designed by the design duo ByKATO. Level is available as a side table or a coffee table. As the name Level indicates, the table has more than one level, so it can be used as a table but at the same time it also offers the possibility for storage or decoration at the lower table top. Level is available in a frame in lava grey or white powder coated aluminium and with a certified teak or a concrete table top.

Level ist ein minimalistischer, zeitloser Couchtisch, der von dem Duo ByKato entworfen wurde. Level ist als Beistell- oder Couchtisch erhältlich. Es steckt bereits im Namen: Als Tisch hat Level gleich mehrere Dimensionen, denn die untere Ebene kann auch als Ablage oder für Deko verwendet werden. Level ist mit einem Alurahmen erhältlich, der entweder Lavagrau oder Weiß pulverlackiert ist. Die Tischplatte besteht aus zertifiziertem Teakholz oder aus Beton.

Dimensioner/Dimensions/Dimensionen

W	122cm	48"
D	62cm	24.4"
H	42cm	16.5"
Wgt	7,54kg	16.62lbs




Bordplade/Table top/Tischplatte

T Teak	P5009 Teak	TII Light grey	P5008 Ceramic
W	120cm 47.2"	W	120cm 47.2"
D	60cm 23.6"	D	60cm 23.6"
Wgt	14,5kg 32lbs	Wgt	29,2kg 64.4lbs

Cane-line Aluminium

Vedligeholdelsesvejledning/Maintenance/Pflegehinweise



Materiale

Cane-line tilbyder en lang række møbler i aluminium, som er pulverlakerede. Pulverlakeringen giver et beskyttende lag, som er tonet i flere forskellige farver. Aluminiumsmøbler er særdeles velegnede til udendørs- såvel som indendørs brug.

Vedligeholdelse

Møblerne kræver som udgangspunkt minimal vedligeholdelse.

Opbevares møblerne ved kystnære områder, skal møblerne vaskes/rengøres i vand og sæbe hyppigere end ellers. Vær opmærksom på ikke at udsætte møblet for hårdhændet behandling i form af slag eller stød, da det kan

beskadige pulverlakeringen. Det kan i værste fald bevirke, at fugt trænger ind til aluminiummet, og lakeringen kan tage skade. Vaser, glas og lignende kan sætte mærker i overfladen, hvis der er fugt under. Sørg for at holde overfladen ren og tør, hvis der stilles ting på i længere tid.

Opbevaring

Møblet tåler at stå ude året rundt, men det anbefales at dække det til med et møbelcover i vinterperioden eller i perioder, hvor det ikke anvendes. Vær opmærksom på, at der under længere tids tildækning kan opstå kondensvand, der kan danne mug og lign. Det er derfor vigtigt at løfte coveret fra bordet, således at luft kan cirkulere og fjerne kondensen.

Hvis man har mulighed for det, vil det være optimalt at stille møblet indendørs i vinterperioden for at skåne det mod vand, sne og kulde.

Material

Cane-line offers a wide range of furniture in powder-coated aluminium. Powder coating serves as a protective layer that is tinted in a variety of colours. Aluminium furniture is ideal for use outdoors as well as indoors.

Maintenance & cleaning

Aluminium furniture generally requires a minimum of maintenance.

If the furniture is stored near the coast, it will need to be cleaned more frequently using fresh water and soap.

Don't be too rough on your furniture to avoid causing dents, as this can damage the powder coating. At worst, moisture can reach the aluminium and damage the finish.

Vases, glass and similar items can lead to marks on the surface, if there is moisture under the item for more days. Make sure to keep the surface clean and dry, if things / items are put on the table for several days.

Storing

Your furniture can stay outdoors all year round, but it is best to store it under a furniture cover during winter months or during periods when the furniture is not in use. Please note, however, that condensation can form under the furniture cover, which can cause mould and mildew. Therefore, make sure to lift the cover away from the furniture to ensure proper air circulation and minimise condensation.

If possible, it is best to store your furniture indoors during winter months to protect it from the elements.

Material

Cane-line hat eine breite Auswahl an Möbeln aus pulverlackiertem Aluminium im Sortiment. Die Pulverlackierung bildet eine Schutzschicht und ist in mehreren Farbvarianten lieferbar. Aluminiummöbel sind besonders für den Außen-, aber auch für den Innengebrauch geeignet.

Instandhaltung

Die Möbel sind grundsätzlich sehr pflegeleicht.

Platzieren Sie Ihre Möbel in Meernähe, erfordern Cane-line Möbel eine häufigere und intensivere Reinigung mit Seifenwasser. Wichtig ist es, die Möbel vor Schlägen, Stößen und anderen gewaltsamen Einwirkungen zu schützen, da das die Pulverlackierung beschädigen kann. Im schlimmsten Fall kann es dazu führen, dass Feuchtigkeit bis auf das Aluminium vordringt und die Lackierung Schaden nimmt.

Vasen, Glas und ähnliche Gegenstände können zu Flecken auf der Oberfläche führen, wenn sich über mehrere Tage Feuchtigkeit unter dem Gegenstand befindet. Achten Sie darauf, dass die Oberfläche sauber und trocken bleibt, wenn Gegenstände für mehrere Tage auf den Tisch gelegt werden.

Aufbewahrung

Die Möbel können ganzjährig im Freien stehen, doch empfiehlt es sich, sie in der Winterzeit oder bei Nichtgebrauch mit einer Schutzhülle zu versehen. Dabei ist zu beachten, dass sich unter der Abdeckung Kondenswasser bilden kann, was wiederum Schimmelbildung zur Folge haben kann. Deshalb ist es wichtig, die Abdeckung nicht direkt auf dem Tisch aufliegen zu lassen, damit die Luft zirkulieren und das Kondenswasser verdunsten kann.

Optimal ist eine Aufbewahrung in einem Innenraum während der kalten Jahreszeit, wo die Möbel vor Wasser, Schnee und Kälte geschützt sind.

Cane-line Teak

Vedligeholdelsesvejledning/Maintenance/Pflegehinweise



Materiale

Cane-line teak er produceret af certificeret træ af WWF-GFTN, som indestår for ansvarlig og bæredygtig skovdrift. Teak er en hård træsort, som bl.a. grundet dets høje olieindhold, er særdeles velegnet til udendørs brug. Bordpladen og møbler i teak leveres ubehandlet. Lader man møblet/bordpladen stå ubehandlet, vil teaktræet med tiden patinere og få en lys, grå farve. Ønskes den varme, gyldne teaktræsfarve bibeholdt, anbefales det løbende at behandle bordpladen/møblet med en egnet teakolie. Bemærk, at teaktræ er et naturprodukt, og derfor fortsat arbejder. Det kan betyde små revner pga. udtørring eller at teakstave, i mindre grad, kan vride/slå sig. Teak kan udskille naturlig olie, primært i starten. Hav derfor ikke stole med polster eller hynder stående under eksempelvis et bord i starten.

Vedligeholdelse

Hvis den gyldne teakfarve ønskes bibeholdt, skal oliebehandlingen ske før brug og derefter regelmæssigt. Behovet for oliering afhænger af vind og vejr, samt hvorvidt bordet står under eksempelvis overdækket tag. Som tommelfingerregel anbefales det at rense og oliere pladen mindst et par gange årligt.

Får teakpladen en sølvgrå eller sort overflade kan en egnet teakrens anvendes.

Efter endt behandling med teakrens samt grundig vask med vand skal bordet tørre. Når bordet er helt tørt, er det klar til en oliering. Har pladen/møblet stået længe og patineret, kan en evt. afslibning før rens være nødvendig.

Daglig rengøring klares med fugtig klud, vand og opvaskemiddel. Alternativt kan en opløsning af sæbespåner anvendes, som har en mættende effekt, så pletter ikke så nemt sætter sig fast. Man kan også bruge en klud opvredet i lunkent vand eller en blød svamp til rengøring.

Opbevaring

Vi kan anbefale flere forskellige opbevaringsmuligheder i efterårs- og vintermånederne, som alle er med til at beskytte møblerne og lette forårsrengøringen.

- Den optimale opbevaringsløsning er en overdækket terrasse eller en carport, hvor møblet bliver skærmet imod vind og vejr.
- Alternativt lader man møblet stå udenfor, men dækket med et møbelcover. Vær opmærksom på, at der under længere tids tildækning kan opstå kondensvand, der kan danne mug og lign. Det er derfor vigtigt at løfte coveret fra møblet, således at luft kan cirkulere og fjerne kondensen.

Material

Cane-line teak furniture is made from WWF-GFTN certified wood, which is your guarantee, that the wood has been sourced from responsibly and sustainably managed forests. Teak is a hardwood, which is ideal for outdoor use due to its high oil content.

Our teak furniture is delivered untreated. If the furniture remains untreated, the teakwood will patina over time and turn a pale grey colour. If you wish to retain the original golden colour, we recommend treating teak furniture with a recommended teak sealant.

Please note, that teakwood is a natural product and therefore continues to change. This means, that small cracks can develop due to drying and that slats can warp slightly.

At the beginning of the product life cycle, teak can separate natural oil. Thus, we recommend not to place a chair with a cushion under for example a table.

Maintenance & cleaning

If you wish to retain the golden colour, the furniture must be treated with teak sealant before use and on a regular basis. How often treatment is needed depends on the climate and whether the furniture is placed in a sheltered position, for example under a roof. As a general rule, teak table tops should be cleaned and treated at least a couple of times a year.

If your teak furniture becomes silvery-grey or black on the surface, it can be cleaned with a recommended teak cleaner. After cleaning and rinsing thoroughly with water, allow the furniture to dry. When the furniture is completely dry, it is ready to be treated with teak sealant. If the furniture has been exposed to the elements over an extended period of time and developed patina, it may be necessary to sand it down before cleaning and treating it.

Clean daily with a moist cloth, water and washing-up liquid. Alternatively, use a soap flake solution to saturate the wood so that the furniture does not get stain as easily. You can also use a lukewarm cloth or a soft sponge for cleaning of your teak furniture.

Storing

There are several ways to properly store your furniture in autumn and winter months for maximum protection and to make spring cleaning easier.

- It is best to store your furniture on a covered terrace, patio or carport, where it is protected from the elements.
- Alternatively, it can be left outside under a furniture cover. Please note, however, that condensation can form under the furniture cover, which can cause mould and mildew. Therefore, make sure to lift the cover away from the furniture to ensure proper air circulation and minimise condensation.

Material

Cane-line Teak wird aus WWF-GFTN-zertifiziertem Holz gefertigt, das nachweislich aus verantwortungsvoller und nachhaltiger Forstwirtschaft stammt.

Teak ist eine harte Holzsorte, die sich u. a. aufgrund ihres hohen Ölgehalts besonders für den Außengebrauch eignet. Tischplatten und Möbel aus Teak werden unbehandelt geliefert.

Lässt man die Möbel/die Tischplatte unbehandelt stehen, bildet sich mit der Zeit auf dem Holz eine hellgraue Patina. Soll der warme, goldene Teakholzton erhalten bleiben, empfiehlt es sich, das Holz regelmäßig mit einem geeigneten Teaköl zu behandeln.

Beachten Sie bitte, dass Teakholz ein Naturprodukt ist und daher weiter arbeitet. Dies kann zu kleinen Rissen führen, da das Holz austrocknet, außerdem können die Teakstäbe sich geringfügig verdrehen/anstoßen. Teak Produkte können zu Beginn ihres Lebenszyklus Naturelle Öle trennen. Deshalb empfehlen wir Ihnen am Anfang keine Stühle mit Kissen unter zum Beispiel einen Tisch zu platzieren.

Instandhaltung

Soll die goldene Teakfarbe erhalten bleiben, sollten Sie die Ölbehandlung vor Ingebrauchnahme und später regelmäßig durchführen. Wie oft geölt werden muss, hängt von den Wetterbedingungen ab und davon, inwieweit der Tisch beispielsweise abgedeckt steht. Als Faustregel wird empfohlen, das Holz mindestens ein- bis zweimal im Jahr zu reinigen und zu ölen.

Wird die Oberfläche silbergrau oder schwarz, kann ein geeignetes Teakreinigungsmittel verwendet werden. Nach der Behandlung mit Teakreiniger und gründlichem Abwaschen mit Wasser muss das Holz trocknen. Erst wenn es vollkommen trocken ist, kann es eingeölt werden. Hat die Platte/die Möbel lange im Freien gestanden und bereits Patina angesetzt, ist vor der Reinigung eventuell ein Abschleifen notwendig.

Sie können auch ein lauwarmes Tuch oder einen weichen Schwamm zur Reinigung Ihrer Teakholzmöbel verwenden.

Für die tägliche Reinigung eignen sich ein feuchtes Tuch und Wasser unter Zusatz von Spülmittel. Alternativ kann eine Lauge aus Seifenflocken verwendet werden, die eine sättigende Wirkung hat, sodass Flecken sich dadurch schwerer festsetzen.

Aufbewahrung

Für die Aufbewahrung in den Herbst- und Wintermonaten können wir mehrere Möglichkeiten empfehlen, die alle zum Schutz der Möbel beitragen und die Reinigung im Frühjahr erleichtern.

- Die optimale Aufbewahrungslösung ist eine überdachte Terrasse oder ein Carport, wo die Möbel vor Wind und Wetter geschützt sind.
- Alternativ kann man die Möbel mit einer Schutzhülle versehen auch im Freien stehen lassen. Dabei ist zu beachten, dass sich unter der Abdeckung Kondenswasser bilden kann, was wiederum Schimmelbildung zur Folge haben kann. Deshalb ist es wichtig, dass die Abdeckung nicht direkt auf den Möbeln liegt, damit die Luft zirkulieren und das Kondenswasser verdunsten kann.

Keramik/Ceramic/Keramik

Vedligeholdelsesvejledning/Maintenance/Pflegehinweise



Materiale

Bordpladen er lavet af porcelæn, et ekstremt stærkt materiale, som er velegnet til at stå ude året rundt. Pladerne produceres af naturmaterialer, hvilket betyder, at der kan være små forskelle på farvenuancerne pladerne imellem.

Håndtering

Det er vigtigt, at bordpladen håndteres forsigtigt og ikke stilles eller belastes hårdt på kanterne, efter indpakningen er fjernet. Det anbefales altid at være 2 personer til håndtering af pladen, og at den håndteres lodret efter at emballagen er fjernet. NB! Håndteres den vandret er der risiko for revnedannelser på midten af pladen.

Vedligeholdelse

Rengør bordpladen med en microfiber klud.

De fleste pletter forsvinder med vand og et almindeligt blidt vaskemiddel, som normalt bruges i hjemmet. Mod resistente pletter vil en mere koncentreret dosis rengøringsmiddel være effektivt.

Tør altid efter med en ren klud. Vi anbefaler at rengøre bordet grundigt mindst 2-3 gange årligt.

Opbevaring

Det anbefales at dække bordpladen/møblet til med et møbelcover i efterårs- og vinterperioden for at skåne mest muligt. Hvis man har mulighed for det, vil det være optimalt at stille bordet indendørs i vinterperioden for at skåne det mod vand, sne og kulde.

Material

These table tops / tiles are made of ceramic – an extremely durable material, which is ideal for outdoor use all year round.

Because the table top is made from a natural material, the colour shades may vary from table to table.

Tiles: There may be roughness on the edges and surface, which derive during the production and processing stages of manufacture.

Handling

It is important to handle your table top with care and avoid setting it down hard or putting strain on the edges after the packaging has been removed.

Ceramic table tops should always be handled by two people and always carried in a vertical position after the packaging has been removed.

NOTE! Carrying the table top horizontally can cause cracks to form in the middle of the table top.

Maintenance & cleaning

Clean the table top with a microfibre cloth.

Most stains can be removed with water and ordinary, gentle dishwashing detergent. For more stubborn stains, a dab of concentrated detergent can be effective.

Always wipe the table of afterwards with a clean cloth.

We recommend carefully cleaning the table at least 2-3 times a year.

Storing

We recommend covering the table top/furniture with a furniture cover in autumn and winter months for protection. Please note, however, that condensation can form under furniture covers, which can cause mould and mildew. Therefore, make sure to lift the cover away from the furniture to ensure proper air circulation and minimise condensation. If possible, it is best to store the table indoors during winter months to shelter it from the elements.

Material

Die Tischplatte besteht aus Porzellan – einem extrem harten Material, das für den ganzjährigen Aufenthalt im Freien geeignet ist. Die Platten werden aus Naturmaterialien gefertigt, weshalb kleine Farbabweichungen von Platte zu Platte vorkommen können.

Handhabung

Wichtig: Nach dem Entfernen der Verpackung sollte die Tischplatte mit großer Vorsicht behandelt werden. Nicht auf die Kanten stellen und nicht schwer auf den Kanten belasten! Es empfiehlt sich, die Platte immer zu zweit und nach dem Entfernen der Verpackung senkrecht zu hantieren.

Hinweis: Wird die Platte waagrecht gehalten und bewegt, besteht die Gefahr von Rissbildungen in der Plattenmitte.

Instandhaltung

Zum Reinigen der Tischplatte eignet sich ein Mikrofasertuch.

Die meisten Verschmutzungen lassen sich mit Wasser und einem milden handelsüblichen Reinigungsmittel entfernen. Bei hartnäckigen Flecken kann Reinigungsmittel in konzentrierter Dosis helfen.

Die Oberfläche immer mit einem sauberen Tuch nachwischen.

Wir empfehlen außerdem zwei- bis dreimal im Jahr eine gründliche Reinigung des Tisches.

Aufbewahrung

In den Herbst- und Wintermonaten sollte die Tischplatte/der Tisch mit einer Schutzhülle versehen aufbewahrt werden. Optimal ist während der kalten Jahreszeit natürlich eine Aufbewahrung in einem Innenraum, wo sie vor Wasser, Schnee und Kälte geschützt ist.

Designer/Designers/Designer



byKATO

Det danske design firma byKATO har vundet flere awards. byKATO udvikler nutidige og meget anvendelige produkter til alle hjem.

“Vi arbejder henimod at bygge en bro mellem kommerciel industrielt design og højkvalitets-håndværk ved at benytte gode og forsvarlige materialer, og vi er meget opmærksomme på selv den mindste detalje”.

“Det vi går efter er originalitet og autenticitet – produkter med karakter og en historie, som altid står for det klassiske, traditionelle håndværk som virkelig kræver hjerte og sjæl at opnå, samt gennemføre. Vores mantra er, at vi designer produkter, som vi godt kunne tænke os selv at eje, hvilket betyder, at vi altid tager udgangspunkt i vores egne behov. På den måde kommer det altid fra hjertet og den nødvendige entusiasme er altid til stede”.

“Vi er meget bevidste, hvad angår produktionsmetoder og valg af materiale og det er vi allerede i designprocessen, så der er ingen vej tilbage, når processen er startet ud. Kort sagt, byKATO's mission er at udføre ærligt arbejde.”

byKATO blev stiftet i 2010 af Karl Rüdinger Rossell og Tonny Glismand, hvilke to navne har dannet grundlag for firmaets navn. Karl og Tonny deler passionen for at designe ærlige og praktiske produkter, som er inden for alles rækkevidde.

byKATO

byKATO is an award-winning Danish design company dedicated to creating contemporary, highly usable products for everyday living. We aim to bridge the gap between commercial industrial design and high-quality craftsmanship, by using honest and justifiable materials and paying careful attention to even the tiniest detail”.

“What we are looking for is originality and authenticity – products with character and a history, which always stand for the kind of classic traditional craftsmanship that really takes heart and soul to achieve. Our mantra is to design products, which we ourselves would like to have. We always take starting point in our own needs. In this way it all comes from the heart and the necessary enthusiasm is always at present”.

“We are very much aware of the production methods and what materials to select. Already in the design process – nothing is left to chance”.

In short, byKATO's mission is to do honest work.

byKATO was established in 2010 by Karl Rüdiger Rossell and Tonny Glismand, with the byKATO name deriving from the two founders' names. Karl and Tonny share a passion for designing honest, practical products that are within reach for almost anyone.

byKATO

byKATO ist ein preisgekröntes dänisches Designunternehmen, das sich dafür engagiert zeitgenössische und verwendbare Möbel für das Alltagsleben zu entwerfen. Wir streben danach kommerzielles Industriedesign und handwerkliches Können der höchsten Qualität zu kombinieren. Wir verwenden nur gute Materialien, und jedes Detail wird beachtet.

“Wir möchten Originalität und Authentizität - Produkte mit einer eigenen Persönlichkeit und mit einer Geschichte, die für traditionelles handwerkliches Können stehen. Hinter den Produkten stehen die Designer mit Herz und Seele. Unsere Vision ist es Produkte zu entwickeln, die wir auch selbst gern hätten. Unser Ausgangspunkt sind immer unsere eigenen Bedarfe. Damit kommt das Produkt immer vom Herzen, und die Leidenschaft ist immer da”.

“Wir achten sehr auf die Produktionsmethoden und auf die Materialauswahl. Schon im Designprozess - nichts wird dem Zufall überlassen”.

Kurz erklärt ist es die Mission von byKATO ehrliche Arbeit zu leisten.

byKATO wurde im Jahre 2010 von Karl Rüdiger Rossell und Tonny Glismand gegründet, und der Name des Unternehmens ist von den Vornamen der Gründer abgeleitet worden. Karl und Tonny haben eine gemeinsame Leidenschaft dafür gute und praktische Produkte zu entwerfen, die für fast alle erhältlich sind.

